



LE PRINCIPE STOP

Pour éliminer les dangers sur l'exploitation agricole

QU'EST-CE QUE LE PRINCIPE STOP



Hofsicherheit
Selbstcheck ✓

Le principe STOP permet de désamorcer systématiquement les dangers dans l'exploitation agricole.

Les dangers doivent être abordés dans l'ordre suivant :

- 1.) **S**ubstitution (éliminer le danger de l'entreprise)
- 2.) **T**echnique (séparer la personne du danger)
- 3.) **O**rganisationnel (organiser les processus de manière sûre).
- 4.) **P**ersonnel (protéger la personne)


Cet ordre doit être choisi parce que le "facteur humain" (facteur d'incertitude n° 1) augmente de la substitution à la mesure relative aux personnes.

Principe :

« Mieux vaut assurer la sécurité (S+T) qu'exiger la sécurité (O+P)! »

LE PRINCIPE STOP


Substitution : le danger est supprimé de l'entreprise.



p.ex. éliminer un vieux fendeur de cônes !

LE PRINCIPE STOP

Mesures techniques :
le danger est séparé de la personne par des mesures techniques.



p.ex. protection contre les chutes, garde-corps

LE PRINCIPE STOP

Mesures organisationnelles :

La personne est protégée du danger par des mesures organisationnelles.




p.ex. information, instruction

LE PRINCIPE STOP

Mesures personnelles :

La personne est protégée contre le danger par des mesures personnelles.



par ex. équipement de protection individuelle