



# Il principio di **STOP**

**Eliminare i rischi in azienda**

# CHE COS'È IL PRINCIPIO STOP?



Il principio STOP può essere utilizzato per mitigare sistematicamente i pericoli in azienda.

I pericoli devono essere affrontati nel seguente ordine:

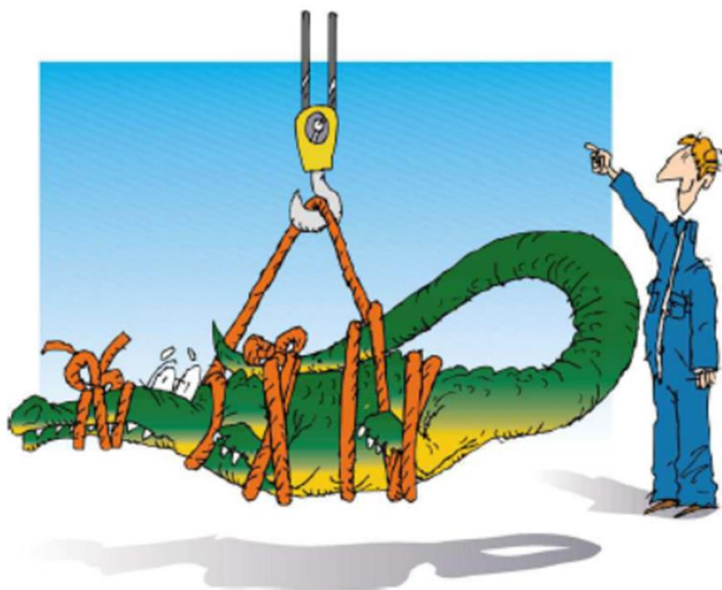
- 1.) **Sostituzione** (eliminare il pericolo dall'operazione).
- 2.) **Tecnico** (persona separata dal pericolo)
- 3.) **Organizzativo** (organizzare i processi in modo sicuro)
- 4.) **Personale** (proteggere la persona) Questa sequenza dovrebbe essere scelta perché il "fattore umano" (fattore di incertezza n. 1) aumenta dalla sostituzione alle misure personali.

## **Principio:**

*"Meglio fornire sicurezza (S+T) che chiedere sicurezza (O+P)!".*

# IL PRINCIPIO DI **STOP**

**Sostituzione:**  
**Il pericolo viene allontanato dalla fattoria.**




*Ad esempio, smaltire il vecchio spaccalegna a cono!*

# IL PRINCIPIO DI STOP

## Misure tecniche:

**Il pericolo viene separato dalla persona con misure tecniche.**



*Ad esempio, protezione anticaduta, parapetti*

# IL PRINCIPIO DI STOP

## Misure organizzative:

La persona è protetta dal pericolo da misure organizzative.




*Ad esempio, informazioni, istruzioni*

# IL PRINCIPIO DI STOP

## Misure personali:

La persona è protetta dal pericolo con misure personali.



*Ad esempio, i dispositivi di protezione individuale*